

Haltestellen Abfahrtszeiten





	montags bis freitags										samstags									
Werdohl Am Großen Stück	9.54	11.54	13.54	15.54	17.54	9.54	11.54	13.54												
- Selvestraße	55	55	55	55	55	55	55	55												
- Bärenstein	56	56	56	56	56	56	56	56												
- Altenmühle	9.57	11.57	13.57	15.57	17.57	9.57	11.57	13.57												
- Bremfeld	8.55	10.55	12.55	14.55	16.55	18.55	8.55	10.55	12.55	14.54	16.54									
- Waldschlößchen	56	56	56	56	56	56	56	56	56	55	55									
- Lange Straße	57	57	57	57	57	57	57	57	57	56	56									
- Eveking I	59	9.59	59	11.59	59	13.59	59	15.59	59	17.59	59									
- Eveking II	9.00	10.00	11.00	12.00	13.00	14.00	15.00	16.00	17.00	18.00	19.00	9.00	10.00	11.00	12.00	13.00	14.00	15.00	16.58	17.58
- Mühlenschlad	01	01	01	01	01	01	01	01	01	01	01	01	01	01	01	01	01			
- Weg zum Mühlenschlad	01	01	01	01	01	01	01	01	01	01	01	01	01	01	01	01	01			
- Abzw. Eveking	02	02	02	02	02	02	02	02	02	02	02	02	02	02	02	02	02			
- Kirchstr.	02	02	02	02	02	02	02	02	02	02	02	02	02	02	02	02	02	14.58	16.58	
- Deitenbecke	03	03	03	03	03	03	03	03	03	03	03	03	03	03	03	03	03	59	59	
- Obere Heide	04	04	04	04	04	04	04	04	04	04	04	04	04	04	04	04	04	15.00	17.00	
- Friedhof Obere Heide	05	05	05	05	05	05	05	05	05	05	05	05	05	05	05	05	05	01	01	
- Hesmecke	06	06	06	06	06	06	06	06	06	06	06	06	06	06	06	06	06	02	02	
- Hesmecke Mitte	06	06	06	06	06	06	06	06	06	06	06	06	06	06	06	06	06	03	03	
- Im Eichkamp	07	07	07	07	07	07	07	07	07	07	07	07	07	07	07	07	07	04	04	
- Brauck	9.07	10.07	11.07	12.07	13.07	14.07	15.07	16.07	17.07	18.07	19.07	9.07	10.07	11.07	12.07	13.07	14.07			
- Rutenpaul																		05	05	
- Repke																			07	07
- Auf dem Kopf																			08	08
- Pungelscheid II																			08	08
- Pungelscheid I																			09	09
- Im Springen																			15.10	17.10
- Kleinhammer	9.08	10.08	11.08	12.08	13.08	14.08	15.08	16.08	17.08	18.08	19.08	9.08	10.08	11.08	12.08	13.08	14.08			
- Osmecke Wendestelle	10	10	10	10	10	10	10	10	10	10	10	10	10	10	10	10	10			
- Osmecke	11	11	11	11	11	11	11	11	11	11	11	11	11	11	11	11	11			
- Osterhardt	12	12	12	12	12	12	12	12	12	12	12	12	12	12	12	12	12			
- Blechhammer	12	12	12	12	12	12	12	12	12	12	12	12	12	12	12	12	12	12.15	12.17	12.12
- Ehrenfeld	13	13	13	13	13	13	13	13	13	13	13	13	13	13	13	13	13	13	13	13
- Versevörde	14	14	14	14	14	14	14	14	14	14	14	14	14	14	14	14	14	14	14	14
- Lüdenscheider Straße	15	15	15	15	15	15	15	15	15	15	15	15	15	15	15	15	15	15	15	15
- Kirche	16	16	16	16	16	16	16	16	16	16	16	16	16	16	16	16	16	16	16	16
- Fr.-Keßler-Platz	17	17	17	17	17	17	17	17	17	17	17	17	17	17	17	17	17	17	17	17
- Werdohl Bahnhof (Stg 5)	18.10	18.18	18.12	18.14	18.14	18.16	18.16	18.18	18.18	19.18	18.10	18.18	18.12	18.14	18.14	18.15	18.17	18.18		
- Sen.heim Forsthaus	9.22	11.22	13.22	15.22	17.22							9.22	11.22	13.22						


☒ = Anmeldung bis 20 Uhr des Vortages erforderlich.
 ☒ = nur nach telef. Anm. bis 45 Min. vor Abfahrt unter 01803 504038
 (Anruf = 9 Ct./Min. aus dem Festnetz, Mobilfunk max. 42 Ct./Min.)
 ALF-Anmeldungen für Gruppen ab 10 Per. mind. 5 Tage vor Fahrtwunsch.

Keine Fahrten mit Ein- UND Ausstieg im Innenstadtbereich zw. Bf. und Blechhammer sowie zw. Innenstadtbereich und Haltestellen an der B229 (L. 61).
 Weitere Fahrtmöglichkeiten mit Linie 61 sowie an Schultagen mit Linie 261.

Haltestellen

Abfahrtszeiten

				
Werdohl Bremfeld	10.54	12.54	14.54	16.54
- Waldschlößchen	55	55	55	55
- Lange Straße	56	56	56	56
- Evekling II	57	57	57	57
- Evekling I	10.58	12.58	14.58	16.58
- Kirchstr.	10.58	12.58	14.58	16.58
- Deitenbecke	59	59	59	59
- Obere Heide	11.00	13.00	15.00	17.00
- Friedhof Obere Heide	01	01	01	01
- Hesmecke	02	02	02	02
- Hesmecke Mitte	03	03	03	03
- Im Eichkamp	04	04	04	04
- Brauck	04	04	04	04
- Rutenpaul	11.05	13.05	15.05	17.05
- Auf dem Kopf	11.08	13.08	15.08	17.08
- Pungelscheid II	08	08	08	08
- Pungelscheid I	09	09	09	09
- Im Springen	11.10	13.10	15.10	17.10
- Blechhammer	11.12	13.12	15.12	17.12
- Ehrenfeld	13	13	13	13
- Versevörde	14	14	14	14
- Lüdenscheider Straße	15	15	15	15
- Kirche	16	16	16	16
- Fr.-Keßler-Platz	17	17	17	17
- Werdohl Bahnhof (Stg 5)	11.18	13.18	15.18	17.18

 = nur nach telef. Anm. bis 45 Min. vor Abfahrt unter 01803 504038
 (Anruf = 9 Ct./Min. aus dem Festnetz, Mobilfunk max. 42 Ct./Min.)

ALF-Anmeldungen für Gruppen ab 10 Per. mind. 5 Tage vor Fahrtwunsch.

Keine Fahrten mit Ein- UND Ausstieg im Innenstadtbereich zw. Bf. und Blechhammer sowie zw. Innenstadtbereich und Haltestellen an der B229 (L. 61).

Weitere Fahrmöglichkeiten mit Linie 61 sowie an Schultagen mit Linie 261.

Haltestellen

Abfahrtszeiten

	☀	☀	☀	☀	☀	☀	☀	☀	☀	☀	☀
Werdohl Forsthaus	9.22	11.22	12	13.22	15.22	17.22					
- Werdohl Bahnhof (Stg 5) an	9.26	11.26		13.26	15.26	17.26					
- Werdohl Bahnhof (Stg 5) ab	9.30	10.30	11.30	12.30	13.30	14.30	15.30	16.30	17.30	18.30	19.30
- Fr.-Keßler-Platz	31	31	31	31	31	31	31	31	31	31	31
- Kirche	32	32	32	32	32	32	32	32	32	32	32
- Lüdenscheider Straße	33	33	33	33	33	33	33	33	33	33	33
- Versevörde	34	34	34	34	34	34	34	34	34	34	34
- Ehrenfeld	35	35	35	35	35	35	35	35	35	35	35
- Blechhammer	9.36	10.36	11.36	12.36	13.36	14.36	15.36	16.36	17.36	18.36	19.36
- Osmecke Wendestelle	9.36	10.36	11.36	12.36	13.36	14.36	15.36	16.36	17.36	18.36	19.36
- Osmecke	37	37	37	37	37	37	37	37	37	37	37
- Osterhardt	38	38	38	38	38	38	38	38	38	38	38
- Kleinhammer	38	38	38	38	38	38	38	38	38	38	38
- Brauck	39	39	39	39	39	39	39	39	39	39	39
- Hesmecke	40	40	40	40	40	40	40	40	40	40	40
- Hesmecke Mitte	40	40	40	40	40	40	40	40	40	40	40
- Im Eichkamp	41	41	41	41	41	41	41	41	41	41	41
- Friedhof Obere Heide	42	42	42	42	42	42	42	42	42	42	42
- Obere Heide	43	43	43	43	43	43	43	43	43	43	43
- Deitenbecke	44	44	44	44	44	44	44	44	44	44	44
- Kirchstr.	45	45	45	45	45	45	45	45	45	45	45
- Abzw. Eveking	45	45	45	45	45	45	45	45	45	45	45
- Mühlenschlad	46	46	46	46	46	46	46	46	46	46	46
- Weg zum Mühlenschlad	46	46	46	46	46	46	46	46	46	46	46
- Eveking I	47	47	47	47	47	47	47	47	47	47	47
- Eveking II	9.48	10.48	11.48	12.48	13.48	14.48	15.48	16.48	17.48	18.48	19.48
- Lange Straße) 50)) 50)) 50)) 50)) 50)) 50)) 50)) 50)) 50)) 50)) 50)
- Waldschlößchen) 51)) 51)) 51)) 51)) 51)) 51)) 51)) 51)) 51)) 51)) 51)
- Bremfeld) 10.52)) 12.52)) 14.52)) 16.52)) 18.52)) 18.52)) 18.52)) 18.52)) 18.52)) 18.52)) 18.52)
- Altenmühle	9.50	11.50		13.50	15.50	17.50	19.50				
- Bärenstein	51	51	51	51	51	51	51	51	51	51	51
- Selvestraße	52	52	52	52	52	52	52	52	52	52	52
- Am Großen Stück	9.53	11.53		13.53	15.53	17.53	19.53				

12 = nur während der Schulferien
















☀ = nur nach telef. Anm. bis 45 Min. vor Abfahrt unter 01803 504038

(Anruf = 9 Ct./Min. aus dem Festnetz, Mobilfunk max. 42 Ct./Min.)

ALF-Anmeldungen für Gruppen ab 10 Per. mind. 5 Tage vor Fahrtwunsch.

Keine Fahrten mit Ein- UND Ausstieg im Innenstadtbereich zw. Bf. und Blechhammer sowie zw. Innenstadtbereich und Haltestellen an der B229 (L. 61).

Weitere Fahrtmöglichkeiten mit Linie 61 sowie an Schultagen mit Linie 261.

Haltestellen	Abfahrtszeiten															
																
Werdohl Forsthaus	9.22														13.22	17
- Werdohl Bahnhof (Stg 5) an	9.26															
- Werdohl Bahnhof (Stg 5) ab	9.30	10.30	11.30	12.30	13.30	14.30	16.30	18.30	12.30	14.30	16.30	18.30				
- Fr.-Keßler-Platz	31	31	31	31	31	31	31	31	31	31	31	31				
- Kirche	32	32	32	32	32	32	32	32	32	32	32	32				
- Lüdenschneider Straße	33	33	33	33	33	33	33	33	33	33	33	33				
- Versevörde	34	34	34	34	34	34	34	34	34	34	34	34				
- Ehrenfeld	35	35	35	35	35	35	35	35	35	35	35	35				
- Blechhammer	9.36	10.36	11.36	12.36	13.36											
- Im Springen							38	38	38	38	38	38				
- Pungelscheid I							39	39	39	39	39	39				
- Pungelscheid II							39	39	39	39	39	39				
- Auf dem Kopf							40	40	40	40	40	40				
- Repke							40	40	40	40	40	40				
- Rutenpaul							14.43	16.43	18.43	12.43	14.43	16.43	18.43			
- Osmecke Wendestelle	9.36	10.36	11.36	12.36	13.36											
- Osmecke	37	37	37	37	37											
- Osterhardt	38	38	38	38	38											
- Kleinhammer	38	38	38	38	38											
- Brauck	39	39	39	39	39		14.44	16.44	18.44	12.44	14.44	16.44	18.44			
- Hesmecke	40	40	40	40	40	45	45	45	45	45	45	45				
- Hesmecke Mitte	40	40	40	40	40	45	45	45	45	45	45	45				
- Im Eichkamp	41	41	41	41	41	46	46	46	46	46	46	46				
- Friedhof Obere Heide	42	42	42	42	42	47	47	47	47	47	47	47				
- Obere Heide	43	43	43	43	43	48	48	48	48	48	48	48				
- Deitenbecke	44	44	44	44	44	49	49	49	49	49	49	49				
- Kirchstr.	45	45	45	45	45	14.50	16.50	18.50	12.50	14.50	16.50	18.50				
- Abzw. Eveking	45	45	45	45	45											
- Mühlenschlad	46	46	46	46	46											
- Weg zum Mühlenschlad	46	46	46	46	46											
- Eveking I	47	47	47	47	47	14.50	16.50	18.50	12.50	14.50	16.50	18.50				
- Eveking II	9.48	48	11.48	48	13.48	51	51	51	51	51	51	51				
- Lange Straße		50		50		52	52	52	52	52	52	52				
- Waldschlößchen		51		51		53	53	53	53	53	53	53				
- Bremfeld		10.52		12.52		14.54	16.54	18.54	12.54	14.54	16.54	18.54				
- Altenmühle	9.50		11.50		13.50											
- Bärenstein	51		51		51											
- Selvestraße	52		52		52											
- Am Großen Stück	9.53		11.53		13.53											

ALF = Anmeldung bis 20 Uhr des Vortages erforderlich. **WZ** = nicht 24. und 31.12.

 = nur nach telef. Anm. bis 45 Min. vor Abfahrt unter 01803 504038

(Anruf = 9 Ct./Min. aus dem Festnetz, Mobilfunk max. 42 Ct./Min.)

ALF-Anmeldungen für Gruppen ab 10 Per. mind. 5 Tage vor Fahrtwunsch.

Keine Fahrten mit Ein- UND Ausstieg im Innenstadtbereich zw. Bf. und Blechhammer sowie zw. Innenstadtbereich und Haltestellen an der B229 (L. 61).

Weitere Fahrtmöglichkeiten mit Linie 61 sowie an Schultagen mit Linie 261.