

Haltestellen	Abfahrtszeiten																	
Finnentrop Hülschotten	5.13	6.13	11	6.53	12	11	7.26	7.26	8.56	9.56	10.56	12	11	11.56	12			
Plett. In der Walkmühle	15	15		55			28	28	58	58	58			58				
- Landemert	16	16		56			29	29	59	59	59			59				
- Abzw. Habbecke	17	17		57			30	30	9.00	10.00	11.00			12.00				
- In der Mühle	17	17		57			30	30	00	00	00			00				
- Steinkuhle	18	18		58			31	31	01	01	01			01				
- Hachmecke	20	20		7.00			33	33	03	03	03			03				
- Heveschotten	21	21		01			34	34	04	04	04			04				
- Siedlung Grünetal	23	23		03			36	36	06	06	06			06				
- Gasthof Freibad	24	24		04			37	37	07	07	07			07				
- Umlandbrücke	25	25		05			38	38	08	08	08			08				
- Grünestraße ZOB (Stg1)	5.28	6.28		7.08	7.20		7.41	44	8.20	8.20	9.10	9.20	9.20	10.10	10.10	10.10	10.10	10.10
- Schule Königstraße								7.46										
- Zimmerstraße	5.30	6.30			7.22		7.43		8.22	8.22	9.22	9.22		10.22	10.22		11.22	11.22
- Auf der Weide	31	31			23		44		23	23	23			23	23		23	23
- Bahnhofstraße	5.32	6.32			7.24		7.45		8.24	8.24	9.24	9.24		10.24	10.24		11.24	11.24
- Böddingh. Schulzentrum					7.14													
- Lennebrücke	5.33	6.33			7.25		7.46		8.25	8.25	9.25	9.25		10.25	10.25		11.25	11.25
- Plett. Bahnhof (Stg 1)	5.35	6.35			7.28		7.48		8.28	28	9.28	28		10.28	28		11.28	11.28
- Am Graben									30		30			30			30	
- Hallenschule		7.10							31		31			31			31	
- Affelner Straße		11							32		32			32			32	
- Friedhof		12							33		33			33			33	
- Randstr./Friedhof		13							34		34			34			34	
- Auf der Halle		7.13							8.34		9.34			10.34			11.34	
- Ohle Kolonie				7.30			8.30		9.30		10.30			11.30	11.30		12.30	
- Ohle Post				31			31		31		31			31	31		31	
Werdohl Kettinging				37			37		37		37			37	37		37	
- Röther				41			41		41		41			41	41		41	
Neuenrade Dahler Straße				7.48			8.48		9.48		10.48			11.48	48		12.48	
- Rathaus / Schule														51				
- Mitte	6.53			7.53	7.53		8.53		9.53		10.53			11.53	11.53		12.53	
- Bahnhofstr.	6.54			7.54	7.54		8.54		9.54		10.54			11.54	11.54		12.54	
- Bahnhof	55			55	55		55		55		55			55	55		55	
- Oststraße	56			56	56		56		56		56			56	56		56	
- Schöntal	6.57			7.57	7.57		8.57		9.57		10.57			11.57	11.57		12.57	
- Balver Straße	6.58			7.58	7.58		8.58		9.58		10.58			11.58	11.58		12.58	
- Küntrop Bahnhof	7.00			8.00	8.00		9.00		10.00		11.00			12.00	12.00		13.00	
- Roder Weg	00			00	00		00		00		00			00	00		00	
- Garbecker Straße	7.01			8.01	8.01		9.01		10.01		11.01			12.01	01		13.01	
- Küntrop Wendestelle														02				
- Oberhofstraße	7.03			8.03	8.03		9.03		10.03		11.03			12.03	04		13.03	
- Borke	7.04			8.04	8.04		9.04		10.04		11.04			12.04	12.05		13.04	
- Affeln	7.06			8.06	8.06		9.06		10.06		11.06			12.06	12.07		13.06	
- Altenaffeln	7.08			8.08	8.08		9.08		10.08		11.08			12.08	12.09		13.08	

11 = nur an Schultagen **12** = nur während der Schullerrien

Haltestellen	Abfahrtszeiten																						
Finnentrop Hülschotten	11																			11			
Plett. In der Walkmühle		12.56							13.56		14.09	51	14.56							15.56	16.09		
- Landemert		58						58		11		58							58		11		
- Abzw. Habbecke		59						59		12		59							59		12		
- In der Mühle		13.00						14.00		13		15.00							16.00		13		
- Steinkuhle		00						00		13		00							00		13		
- Hachmecke		01						01		14		01							01		14		
- Heveschotten		03						03		16		03							03		16		
- Siedlung Grünetal		04						04		17		04							04		17		
- Gasthof Freibad		06						06		19		06							06		19		
- Umlandbrücke		07						07		20		07							07		20		
- Grünestraße ZOB (Stg1)		08						08		21		08							08		21		
- Zimmerstraße	12.20	12.20	13.10	13.12	13.10	12.13	20.13	20.14	10	14.20	14.20	14.23	15.10	15.12	15.20	15.12	15.20	16.10	16.12	16.12	16.20	16.20	16.23
- Auf der Weide	12.22	12.22	13.14	13.14	13.22	13.22	13.22	14.22	14.22	15.14	15.22	15.14	15.22	16.14	16.14	16.14	16.22	16.22	16.14	16.14	16.22	16.22	16.22
- Bahnhofstraße	23	23	15	15	23	23	23	23	23	15	23	15	23	15	23	15	23	15	15	15	23	23	23
- Böddingh. Schulzentrum	12.24	12.24	16	16	13.24	13.24	14.24	14.24	14.24	16	15.24	16	15.24	16	16.24	16	16.24	16	16	16.24	16.24	16.24	16.24
- Lennebrücke	12.25	12.25	25	25	13.25	13.25	14.25	14.25	14.25	25	15.25	25	15.25	25	15.25	25	15.25	25	25	15.25	16.25	16.25	16.25
- Plett. Bahnhof (Stg 1)	12.28	28	13.28	28	13.28	28	14.28	28	14.28	28	15.28	28	15.28	28	16.28	28	16.28	28	16.28	28	16.28	28	28
- Am Graben	30		30		30		30		30		30		30		30		30		30		30		30
- Hallenschule	31		31		31		31		31		31		31		31		31		31		31		31
- Affelner Straße	32		32		32		32		32		32		32		32		32		32		32		32
- Friedhof	33		33		33		33		33		33		33		33		33		33		33		33
- Randstr./Friedhof	34		34		34		34		34		34		34		34		34		34		34		34
- Auf der Halle	12.34		13.34		13.34		13.34		14.34		15.34		15.34		16.34		16.34		16.34		16.34		16.34
- Ohle Kolonie	12.30		13.30		13.30		14.30		14.30		15.30		15.30		16.30		16.30		16.30		16.30		16.30
- Ohle Post	31		31		31		31		31		31		31		31		31		31		31		31
Werdohl Kettinging	37		37		37		37		37		37		37		37		37		37		37		37
- Röther	41		41		41		41		41		41		41		41		41		41		41		41
Neuenrade Dahler Straße	48		13.48		13.48		14.48		14.48		15.48		15.48		16.48		16.48		16.48		16.48		16.48
- Rathaus / Schule	51																						
- Mitte	12.53		13.53		13.53		14.53		14.53		15.51		15.53	15.50	16.53		16.53		16.53		16.53		16.53
- Hönnequellschule	54												53										
- Bahnhofstr.	12.54		13.54		13.54		14.54		14.54		15.52		15.54	15.56	16.54		16.54		16.54		16.54		16.54
- Bahnhof	55		55		55		55		55		53		55	57	55		55		55		55		55
- Oststraße	56		56		56		56		56		54		56	58	56		56		56		56		56
- Schöntal	12.57		13.57		13.57		14.57		14.57		15.55		15.57	15.59	16.57		16.57		16.57		16.57		16.57
- Balver Straße	12.58		13.58		13.58		14.58		14.58		15.56		15.58	16.00	16.58		16.58		16.58		16.58		16.58
- Küntrop Bahnhof	13.00		14.00		14.00		15.00		15.00		58		16.00	02	17.00		17.00		17.00		17.00		17.00
- Roder Weg	00		00		00		00		00		58		00	02	00		00		00		00		00
- Garbecker Straße	01		14.01		14.01		15.01		15.01		59		16.01	16.03	17.01		17.01		17.01		17.01		17.01
- Küntrop Wendestelle	02										16.00												
- Oberhofstraße	04		14.03		14.03		15.03		15.03				16.03	16.05	17.03		17.03		17.03		17.03		17.03
- Borke	13.05		04		14.04		15.04		15.04				16.04	06	04		17.04		17.04		17.04		17.04
- Blintrop Kapelle			08											10	08				08				
- Blintrop			09											11	09				09				
- Borkeweg			10											12	10				10				
- Affeln	13.07		12		14.06		15.06		15.06				16.06	14	12		17.06		17.06		17.06		17.06
- Altenaffeln	13.09		14.14		14.08		15.08		15.08				16.08	16.16	17.14		17.08		17.08		17.08		17.08

Haltestellen	Abfahrtszeiten														
Finnentrop Hülschotten	16.56	17.56	18.56						9.56	10.56	11.56				
Plett. In der Walkmühle	58	58	58						58	58	58				
- Landemert	59	59	59						59	59	59				
- Abzw. Habbecke	17.00	18.00	19.00					10.00	11.00	12.00					
- In der Mühle	00	00	00					00	00	00					
- Steinkuhle	01	01	01					01	01	01					
- Hachmecke	03	03	03					03	03	03					
- Heveschotten	04	04	04					04	04	04					
- Siedlung Grünetal	06	06	06					06	06	06					
- Gasthof Freibad	07	07	07					07	07	07					
- Umlandbrücke	08	08	08					08	08	08					
- Grünestraße ZOB (Stg1)	17.10	17.20	18.10	18.20	19.10	19.20		9.20	10.10	10.20	11.10	12.20	12.20		
- Zimmerstraße		17.22	17.22	18.22		19.22		9.22	10.22	10.22	11.22	12.22	12.22		
- Auf der Weide		23	23	23		23		23	23	23	23	23	23		
- Bahnhofstraße		17.24	17.24	18.24		19.24		9.24	10.24	10.24	11.24	12.24	12.24		
- Lennebrücke		17.25	17.25	18.25		19.25		9.25	10.25	10.25	11.25	12.25	12.25		
- Plett. Bahnhof (Stg 1)		17.28	28	18.28		19.28		9.28	10.28	28	11.28	12.28	28		
- Am Graben)	30))))	30))	30		
- Hallenschule)	31))))	31))	31		
- Affeler Straße)	32))))	32))	32		
- Friedhof)	33))))	33))	33		
- Randstr./Friedhof)	34))))	34))	34		
- Auf der Halle)	17.34))))	10.34))	12.34		
- Ohle Kolonie	17.30		18.30		19.30		9.30	10.30		11.30		12.30			
- Ohle Post	31		31		31		31	31		31		31			
Werdohl Kettingling	37		37		37		37	37		37		37			
- Röther	41		41		41		41	41		41		41			
Neuenrade Dahler Straße	17.48		18.48		19.48		9.48	10.48		11.48		12.48			
- Mitte	17.53		18.53	19.45	19.53	20.45	23.14	5.45	6.45	7.45	8.45	9.53	10.53	11.53	12.53
- Bahnhofstr.	17.54		18.54	19.46	19.54	20.46	23.15	5.46	6.46	7.46	8.46	9.54	10.54	11.54	12.54
- Bahnhof	55		55	47	55	47	16	47	47	47	47	55	55	55	
- Oststraße	56		56	48	56	48	17	48	48	48	48	56	56	56	
- Schöntal	17.57		18.57	49	19.57	49	18	49	49	49	49	9.57	10.57	11.57	12.57
- Bauhof))	50)	50	19	50	50	50	50)))	
- Baumarkt))	50)	50	19	50	50	50	50)))	
- Garbecker Straße))	19.52)	20.52	23.21	5.52	6.52	7.52	8.52)))	
- Balver Straße	17.58		18.58		19.58		9.58	10.58		11.58		12.58			
- Küntrop Bahnhof	18.00		19.00		20.00		10.00	11.00		12.00		13.00			
- Roder Weg	00		00		00		00	00		00		00			
- Garbecker Straße	18.01		19.01		20.01		10.01	11.01		12.01		13.01			
- Oberhofstraße	18.03		19.03		20.03		10.03	11.03		12.03		13.03			
- Borke	18.04		19.04		20.04		10.04	11.04		12.04		13.04			
- Affeln	18.06		19.06		20.06		10.06	11.06		12.06		13.06			
- Altenaffeln	18.08		19.08		20.08		10.08	11.08		12.08		13.08			

Haltestellen	Abfahrtszeiten				
Finnentrop Hülschotten	12.56	13.56			
Plett. In der Walkmühle	58	58			
- Landemert	59	59			
- Abzw. Habbecke	13.00	14.00			
- In der Mühle	00	00			
- Steinkuhle	01	01			
- Hachmecke	03	03			
- Heveschotten	04	04			
- Siedlung Grünetal	06	06			
- Gasthof Freibad	07	07			
- Umlandbrücke	08	08			
- Grünestraße ZOB (Stg1)	13.10	13.20	14.10	14.20	
- Zimmerstraße	13.22	14.22			
- Auf der Weide	23	23			
- Bahnhofstraße	13.24	14.24			
- Lennebrücke	13.25	14.25			
- Plett. Bahnhof (Stg 1)	13.28	28	15.28	17.28	19.28
- Am Graben)	30	30	30	30
- Hallenschule)	31	31	31	31
- Affelner Straße)	32	32	32	32
- Friedhof)	33	33	33	33
- Randstr./Friedhof)	34	34	34	34
- Auf der Halle)	14.34	34	34	34
- Ohle Kolonie	13.30	42	42	42	42
- Ohle Post	31	43	43	43	43
Werdohl Kettingling	37	49	49	49	49
- Röther	41	53	53	53	53
Neuenrade Dahler Straße	13.48	16.00	18.00	20.00	
- Mitte	13.53	14.44	16.02	16.44	18.02
- Bahnhofstr.	13.54	14.45	16.03	16.45	18.03
- Bahnhof	55	46	04	46	04
- Oststraße	56	47	05	47	05
- Schöntal	13.57	48	16.06	48	18.06
- Bauhof)	49)	49)
- Baumarkt)	49)	49)
- Garbecker Straße)	14.51)	16.51)
- Balver Straße	13.58	16.07	18.07	20.07	
- Küntrop Bahnhof	14.00	09	09	09	09
- Roder Weg	00	09	09	09	09
- Garbecker Straße	14.01	16.10	18.10	20.10	
- Oberhofstraße	14.03	16.12	18.12	20.12	
- Borke	14.04	16.13	18.13	20.13	
- Affeln	14.06	16.15	18.15	20.15	
- Altenaffeln	14.08	16.17	18.17	20.17	

sonn- und feiertags

Bausellenfahrplan
 Finnentrop, Hülschotten - Plettenberg, Landemert -
 Grünestraße ZOB - Werdohl, Ketting -
 Neuenrade Mitte - Blintrop - Altenaffeln

Haltestellen	Abfahrtszeiten				
Plett. Bahnhof (Stg 1)	11.28	13.28	15.28	17.28	19.28
- Am Graben	30	30	30	30	30
- Hallenschule	31	31	31	31	31
- Affelner Straße	32	32	32	32	32
- Friedhof	33	33	33	33	33
- Randstr./Friedhof	34	34	34	34	34
- Auf der Halle	34	34	34	34	34
- Ohle Kolonie	42	42	42	42	42
- Ohle Post	43	43	43	43	43
Werdohl Ketting	49	49	49	49	49
- Röther	53	53	53	53	53
Neuenrade Dahler Straße	12.00	14.00	16.00	18.00	20.00
- Mitte	9.44 10.44 12.02 12.44 14.02 14.44 16.02 16.44 18.02 18.44 20.02 20.44 22.14 23.14				
- Bahnhofstr.	9.45 10.45 12.03 12.45 14.03 14.45 16.03 16.45 18.03 18.45 20.03 20.45 22.15 23.15				
- Bahnhof	46 46 04 46 04 46 04 46 04 46 04 46 04 46 16 16				
- Oststraße	47 47 05 47 05 47 05 47 05 47 05 47 05 47 17 17				
- Schöntal	48 48 12.06 48 14.06 48 16.06 48 18.06 48 20.06 48 18 18				
- Bauhof	49 49 } 49 } 49 } 49 } 49 }				49 19 19
- Baumarkt	49 49 } 49 } 49 } 49 }				49 19 19
- Garbecker Straße	9.51 10.51 } 12.51 } 14.51 } 16.51 } 18.51 }				20.51 22.21 23.21
- Balver Straße	12.07	14.07	16.07	18.07	20.07
- Küntrop Bahnhof	09	09	09	09	09
- Roder Weg	09	09	09	09	09
- Garbecker Straße	12.10	14.10	16.10	18.10	20.10
- Oberhofstraße	12.12	14.12	16.12	18.12	20.12
- Borke	12.13	14.13	16.13	18.13	20.13
- Affeln	12.15	14.15	16.15	18.15	20.15
- Altenaffeln	12.17	14.17	16.17	18.17	20.17

Haltestellen	Abfahrtszeiten														
	A1	A1	A1	A1	T1	T1	T1	T1	T2	T1	T2	T1			
Neuenrade Altenaffeln					5.45					6.36			8.45	9.45	10.45
- Affeln					5.47					38			8.47	9.47	10.47
- Borkeweg										40					
- Blintrop										41					
- Blintrop Kapelle										42					
- Niedernhöfen										6.43					
- Borke					5.49								8.49	9.49	10.49
- Oberhofstraße					50								50	50	50
- Küntrop Wendestelle	4.20	4.55	5.18	5.41	53	6.45	6.48	53	7.43	53			53	53	53
- Garbecker Straße		21	56	19	42	54	46	49	54	44	54		54	54	54
- Roder Weg		21	56	19	42	54	46	49	54	44	54		54	54	54
- Küntrop Bahnhof		22	57	20	43	55	47	50	55	45	55		55	55	55
- Balver Straße		24	59	22	45	5.56	6.48	6.51	6.56	7.46	7.56		8.56	9.56	10.56
- Friedrichstal	4.25	5.00	5.23	5.46											
- Schöntal					5.57	6.49	6.52	6.57	7.47	7.57			8.57	9.57	10.57
- Oststraße					58	50	53	58	48	58			58	58	58
- Bahnhof					59	51	54	59	49	59			59	59	59
- Bahnhofstr.					6.00	52	55	7.00	7.50	8.00			9.00	10.00	11.00
- Mitte					6.04	6.53	6.57	7.04		8.04	8.04		9.04	10.04	11.04
- Hönnequellschule									7.51						
- Dahler Straße					6.05		6.58	7.05		8.05	8.05		9.05	10.05	11.05
Werdohl Röther					11	7.04	11	11	11	11			11	11	11
- Ketting					15	08	15	15	15	15			15	15	15
Plett. Ohle Post					21	14	21	21	21	21			21	21	21
- Ohle Kolonie					6.22	7.15	7.22	8.22	8.22				9.22	10.22	11.22
- Auf der Halle								7.13					8.34	9.34	10.34
- Wasserbehälter								14					35	35	35
- Am Graben								17					38	38	38
- Plett. Bahnhof (Stg 1)					6.27	7.20	7.27	8.27	8.27	41	9.27	41	10.27	11.27	11.27
- Lennebrücke					6.29	22	22	7.29	8.29	8.29	8.43	9.29	9.43	10.29	10.43
- Böddingh. Schulzentrum						7.26	7.26								
- Bahnhofstraße					6.30		7.30	8.30	8.30	8.44	9.30	8.44	9.30	9.44	10.30
- Auf der Weide					31	31	31	31	31	45	31	45	31	45	31
- P-Center					32	32	32	32	32	46	32	46	32	46	32
- Zimmerstraße					32	32	32	32	32	46	32	46	32	46	32
- Grünestraße ZOB (Stg2)	6.34	6.37	7.11			7.34	8.34	8.34	8.41	8.48	9.34	9.41	9.48	10.34	10.41
- Uhlandbrücke					6.39	7.13			8.43			9.43		10.43	
- Gasthof Freibad					6.40	7.14			8.44			9.44		10.44	
- Siedlung Grünetal					41	15			45			45		45	
- Heveschotten					43	17			47			47		47	
- Hachmecke					44	18			48			48		48	
- Steinkuhle					46	20			50			50		50	
- In der Mühle					47	21			51			51		51	
- Abzw. Habbecke					47	21			51			51		51	
- Landernert					48	22			52			52		52	
- In der Walkmühle					49	23			53			53		53	
Finnentrop Hülschotten					6.51	7.25			8.55			9.55		10.55	

T1 = nur an Schultagen T2 = nur während der Schulferien A1 = weiter als Linie 60 nach Werdohl

Haltestellen	Abfahrtszeiten													
	11	12	11	12	11	11	12	12	11	11	12	12	11	11
Neuenrade Altenaffeln Sch.	11.44		12.44						13.38					
- Altenaffeln	45	11.45	45	12.45					39	13.45			14.45	16.45
- Affeln	11.47	11.47	12.47	12.47					41	13.47			14.47	16.47
- Borkeweg									43					
- Blintrop									44					
- Blintrop Kapelle									13.45					
- Borke	11.49	11.49	12.49	12.49					13.49	13.49			14.49	16.49
- Oberhofstraße	50	50	50	50					50	50			50	50
- Küntrop Wendestelle	53	53	53	53					53	53			53	53
- Garbecker Straße	54	54	54	54					54	54			54	54
- Roder Weg	54	54	54	54					54	54			54	54
- Küntrop Bahnhof	55	55	55	55					55	55			55	55
- Balver Straße	11.56	11.56	12.56	12.56					13.56	13.56			14.56	16.56
- Schöntal	11.57	11.57	12.57	12.57					13.57	13.57			14.57	16.57
- Oststraße	58	58	58	58					58	58			58	58
- Bahnhof	59	59	59	59					59	59			59	59
- Bahnhofstr.	12.00	12.00	13.00	13.00					14.00	14.00			15.00	17.00
- Mitte	12.04	12.04	13.04	13.04					14.04	14.04			15.04	17.04
- Dahler Straße	12.05	12.05	13.05	13.05					14.05	14.05			15.05	17.05
Werdohl Röther	11	11	11	11					11	11			11	11
- Ketting	15	15	15	15					15	15			15	15
Plett. Ohle Post	21	21	21	21					21	21			21	21
- Ohle Kolonie	12.22	12.22	13.22	13.22					14.22	14.22			15.22	17.22
- Auf der Halle	11.34		12.34				13.34				14.34		15.34	16.34
- Wasserbehälter	35		35				35				35		35	35
- Am Graben	38		38				38				38		38	38
- Plett. Bahnhof (Stg 1)	41	12.27	12.27	41	13.27	13.27	41	14.27	14.27	41	15.27	41	16.27	41
- Lennebrücke	11.43	12.29	12.29	12.43	13.29	13.29	13.43	14.29	14.29	14.43	15.29	15.43	16.29	16.43
- Bahnhofstraße	11.44	12.30	12.30	12.44	13.30	13.30	13.44	14.30	14.30	14.44	15.30	15.44	16.30	16.44
- Auf der Weide	45	31	31	45	31	31	45	31	31	45	31	45	31	31
- P-Center	46	32	32	46	32	32	46	32	32	46	32	46	32	32
- Zimmerstraße	46	32	32	46	32	32	46	32	32	46	32	46	32	32
- Grünestraße ZOB (Stg2)	11.41	11.48	12.34	12.34	12.41	12.48	13.34	13.34	13.41	13.48	13.50	14.34	14.34	14.41
- Uhländbrücke	11.43		12.43				13.43				52		14.43	15.43
- Goethestraße											53			53
- Krankenhaus											55			55
- Goethestraße											56			56
- Gasthof Freibad	11.44		12.44				13.44				57		14.44	15.44
- Siedlung Grünetal	45		45				45				58		45	58
- Heveschotten	47		47				47	14.00			47		47	16.00
- Hachmecke	48		48				48	01			48		48	01
- Steinkuhle	50		50				50	03			50		50	03
- In der Mühle	51		51				51	04			51		51	04
- Abzw. Habbecke	51		51				51	04			51		51	04
- Landernert	52		52				52	05			52		52	05
- In der Walkmühle	53		53				53	06			53		53	06
Finnentrop Hülschotten	11.55		12.55				13.55				14.08		14.55	15.55
														16.08
														16.55

11 = nur an Schultagen **12** = nur während der Schulferien

Haltestellen	Abfahrtszeiten														
Neuenrade Altenaffeln	17.45	18.45									9.45	10.45	11.45		
- Affeln	17.47	18.47									9.47	10.47	11.47		
- Borke	17.49	18.49									9.49	10.49	11.49		
- Oberhofstraße	50	50									50	50	50		
- Küntrop Wendestelle	53	53									53	53	53		
- Garbecker Straße	54	54	19.53	20.53	23.21	5.52	6.52	7.52	8.52	54	54	54	54		
- Roder Weg	54	54	53	53	21	52	52	52	52	54	54	54	54		
- Küntrop Bahnhof	55	55	54	54	22	53	53	53	53	55	55	55	55		
- Balver Straße	17.56	18.56	55	55	23	55	55	55	55	9.56	10.56	11.56	11.56		
- Friedrichstal			19.56	20.56	23.24	5.56	6.56	7.56	8.56						
- Schöntal	17.57	18.57									9.57	10.57	11.57		
- Oststraße	58	58									58	58	58		
- Bahnhof	59	59									59	59	59		
- Bahnhofstr.	18.00	19.00								10.00	11.00	12.00	12.00		
- Mitte	18.04	19.04								10.04	11.04	12.04	12.04		
- Dahler Straße	18.05	19.05								10.05	11.05	12.05	12.05		
Werdohl Röther	11	11									11	11	11		
- Ketting	15	15									15	15	15		
Plett , Ohle Post	21	21									21	21	21		
- Ohle Kolonie	18.22	19.22								10.22	11.22	12.22	12.22		
- Auf der Halle	17.34										10.34				
- Wasserbehälter	35										35				
- Am Graben	38										38				
- Plett, Bahnhof (Stg 1)	41	18.27	19.27							10.27	41	11.27	12.27		
- Lennebrücke	17.43	18.29	19.29							10.29	10.43	11.29	12.29		
- Bahnhofstraße	17.44	18.30	19.30							10.30	10.44	11.30	12.30		
- Auf der Weide	45	31	31							31	45	31	31		
- P-Center	46	32	32							32	46	32	32		
- Zimmerstraße	46	32	32							32	46	32	32		
- Grünestraße ZOB (Stg2)	17.41	17.48	18.34	18.41	19.34	19.41				10.34	10.41	10.48	11.34	11.41	12.34
- Uhlandbrücke	17.43	18.43	19.43								10.43		11.43	11.43	
- Gasthof Freibad	17.44	18.44	19.44								10.44		11.44	11.44	
- Siedlung Grünetal	45	45	45								45		45	45	
- Heveschotten	47	47	47								47		47	47	
- Hachmecke	48	48	48								48		48	48	
- Steinkuhle	50	50	50								50		50	50	
- In der Mühle	51	51	51								51		51	51	
- Abzw. Habbecke	51	51	51								51		51	51	
- Landemert	52	52	52								52		52	52	
- In der Walkmühle	53	53	53								53		53	53	
Finnentrop Hülschotten	17.55	18.55	19.55								10.55		11.55	11.55	

= weiter als Linie 60 nach Werdohl

Haltestellen

Abfahrtszeiten

Neuenrade Altenaffeln	12.45	13.45	14.36	A1	16.36	A1	18.36	A1	A1	A1	A1
- Affeln	12.47	13.47	14.38		16.38		18.38				
- Borke	12.49	13.49	14.40		16.40		18.40				
- Oberhofstraße	50	50	41		41		41				
- Küntrop Wendestelle	53	53	44		44		44				
- Garbecker Straße	54	54	45	14.51	45	16.51	45	18.51	20.51	22.21	23.21
- Roder Weg	54	54	45	51	45	51	45	51	51	21	21
- Küntrop Bahnhof	55	55	46	52	46	52	46	52	52	22	22
- Balver Straße	12.56	13.56	14.47	53	16.47	53	18.47	53	53	23	23
- Friedrichstal)))	14.54)	16.54)	18.54	20.54	22.24	23.24
- Schöntal	12.57	13.57	14.48		16.48		18.48				
- Oststraße	58	58	49		49		49				
- Bahnhof	59	59	50		50		50				
- Bahnhofstr.	13.00	14.00	51		51		51				
- Mitte	13.04	14.04	14.52		16.52		18.52				
- Dahler Straße	13.05	14.05	14.53		16.53		18.53				
Werdohl Röther	11	11	59		59		59				
- Ketting	15	15	15.03		17.03		19.03				
Plett , Ohle Post	21	21	09		09		09				
- Ohle Kolonie	13.22	14.22	10		10		10				
- Auf der Halle	12.34))	14.34	18		18				
- Wasserbehälter	35))	35	19		19				
- Am Graben	38))	38	22		22				
- Plett, Bahnhof (Stg 1)	41	13.27	14.27	41	25		25				
- Lennebrücke	12.43	13.29	14.29	14.43	15.27		17.27				
- Bahnhofstraße	12.44	13.30	14.30	14.44	15.28		17.28				
- Auf der Weide	45	31	31	45	29		29				
- P-Center	46	32	32	46	30		30				
- Zimmerstraße	46	32	32	46	30		30				
- Grünestraße ZOB (Stg2)	12.41	12.48	13.34	13.41	14.34	14.48	15.32				
- Umlandbrücke	12.43		13.43								
- Gasthof Freibad	12.44		13.44								
- Siedlung Grünetal	45		45								
- Heveschotten	47		47								
- Hachmecke	48		48								
- Steinkuhle	50		50								
- In der Mühle	51		51								
- Abzw. Habbecke	51		51								
- Landemert	52		52								
- In der Walkmühle	53		53								
Finnentrop Hülschotten	12.55	13.55									













A1 = weiter als Linie 60 nach Werdohl


sonn- und feiertags

Bausellenfahrplan
 Neuenrade, Altenaffeln - Bliintrop - Mitte -
 Werdohl, Ketting - Plettenberg, Grünestraße ZOB -
 Landemer - Finnentrop, Hülschotten

Haltestellen

Abfahrtszeiten

												
Neuenrade Altenaffeln	10.36	12.36	14.36	16.36	18.36							
- Affeln	10.38	12.38	14.38	16.38	18.38							
- Borke	10.40	12.40	14.40	16.40	18.40							
- Oberhofstraße	41	41	41	41	41							
- Küntrop Wendestelle	44	44	44	44	44							
- Garbecker Straße	9.51	10.51	12.51	14.51	16.51	18.51	20.51	22.21	23.21			
- Roder Weg	51	51	51	51	51	51	51	21	21			
- Küntrop Bahnhof	52	52	52	52	52	52	52	22	22			
- Balver Straße	53.10.47	53.12.47	53.14.47	53.16.47	53.18.47	53	53	23	23			
- Friedrichstal	9.54	10.54	12.54	14.54	16.54	18.54	20.54	22.24	23.24			
- Schöntal	10.48	12.48	14.48	16.48	18.48							
- Oststraße	49	49	49	49	49							
- Bahnhof	50	50	50	50	50							
- Bahnhofstr.	51	51	51	51	51							
- Mitte	10.52	12.52	14.52	16.52	18.52							
- Dahler Straße	10.53	12.53	14.53	16.53	18.53							
Werdohl Röther	59	59	59	59	59							
- Ketting	11.03	13.03	15.03	17.03	19.03							
Plett , Ohle Post	09	09	09	09	09							
- Ohle Kolonie	10	10	10	10	10							
- Auf der Halle	18	18	18	18	18							
- Wasserbehälter	19	19	19	19	19							
- Am Graben	22	22	22	22	22							
- Plett, Bahnhof (Stg 1)	25	25	25	25	25							
- Lennebrücke	11.27	13.27	15.27	17.27	19.27							
- Bahnhofstraße	11.28	13.28	15.28	17.28	19.28							
- Auf der Weide	29	29	29	29	29							
- P-Center	30	30	30	30	30							
- Zimmerstraße	30	30	30	30	30							
- Grünestraße ZOB (Stg2)	11.32	13.32	15.32	17.32	19.32							

 = weiter als Linie 60 nach Werdohl